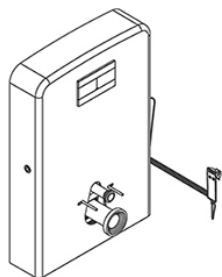


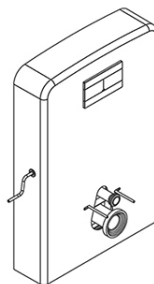
# Ropox Toiletløfter kombinationsmuligheder

Disse 3 modeller kan kombineres med de forskellige løsninger vist nedenstående.

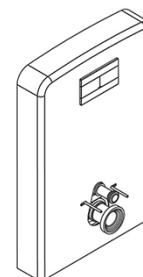
**Model Electric**  
Vare nr.: 40-45020



**Model Manual**  
Vare nr.: 40-45030



**Model Basic**  
Vare nr.: 40-45040



**Opgraderingskit**  
Model Manual til Electric  
Vare nr.: 40-45102

**Toiletsæde**  
Vare nr.: 40-44074



**Langt toilet 700 mm**  
Vare nr.: 40-44071



**Kort toilet 560 mm**  
Vare nr.: 40-44070



**Toiletsæde**  
Vare nr.: 40-44074



**Toiletsæde med låg**  
Vare nr.: 40-44075



**Toiletsæde med låg**  
Vare nr.: 40-44075



Alle standard vægmonterede toiletter kan anvendes.

**Lang rygstøtte**  
Vare nr.: 40-45100



**Kort rygstøtte**  
Vare nr.: 40-45101



**Toiletsøtter til langt toilet**  
Vare nr.: 40-40110 (Straight 80)  
Vare nr.: 40-40115 (Wave 80)  
Vare nr.: 40-40140 (Straight 190)  
Vare nr.: 40-40145 (Wave 190)



**Toiletsøtter til kort toilet**  
Vare nr.: 40-40150 (Straight 110)  
Vare nr.: 40-40151 (Wave 110)  
Vare nr.: 40-40152 (Straight 220)



**Højdejustering til Toiletsøtter**  
(med en hånd)  
Vare nr.: 40-40907

